

INDOCAFE

Instituto Dominicano del Café

INFORME DE EJECUCIÓN
TRIMESTRE ENERO/MARZO, 2026.
SIEMBRAS DE PLANTAS EN FOMENTO Y RENOVACIÓN DE CAFETALES

REGIONALES	PLANTAS SEMBRADAS	TAREAS FOMENTADAS	BENEFICIARIOS			TAREAS RENOVADAS	BENEFICIARIOS		
			HOMBRE	MUJER	TOTALES		HOMBRE	MUJER	TOTALES
AZUA (1)	-	-	-	-	-	-	-	-	-
BAHORUCO-INDEPENDENCIA (2)	30,400	19.80	4	-	4	5.95	1	-	1
BARAHONA-PEDERNALES (3)	493,100	1,019.75	37	3	40	1,216.28	60	9	69
LAVEGA-MONSEÑOR NOUJEL-DUARTE (4)	191,052	621.00	48	4	52	673.00	35	3	38
PERAVIA-SAN JOSÉ DE OCOA (5)	104,188	119.00	5	-	5	284.00	34	6	40
REGIÓN ESTE-SAMANÁ- MONTE PLATA (ROBUSTA) (6)	280	-	-	-	-	4.00	1	-	1
SAN CRISTÓBAL-MONTE PLATA (7)	29,904	16.00	1	-	1	90.00	10	-	10
SAN JUAN-ELIAS PIÑA (8)	-	-	-	-	-	-	-	-	-
SANTIAGO-ESPAILLAT-PUERTO PLATA-HERMANAS MIRABAL (9)	208,950	279.50	15	1	16	876.00	67	8	75
VALVERDE-SANTIAGO RODRIGUEZ-DAJABÓN (10)	105,274	166.00	9	-	9	257.00	23	3	26
TOTALES	1,163,148	2,225.05	119	8	127	3,406.23	231	29	260

Elaborado por:

Radhames Cuevas

Aprobado por:

Héctor Jiménez



INFORME DE EJECUCIÓN
TRIMESTRE ENERO/MARZO, 2026.
RESUMEN MANEJO INTERADO DE PLAGAS.

TRAMPEO DE BROCA				BENEFICIARIOS		
PROVINCIALES	TRAMPAS INSTALADAS	FINCAS EN TRAMPEO	TAREAS TRAMPEADAS	HOMBRE	MUJER	TOTALES
AZUA (1)	1,890	55	1,795.00	54	1	55
BAHORUCO-INDEPENDENCIA (2)	151	20	267.00	19	1	20
BARAHONA-PEDERNALES (3)	3,429	74	6,783.00	57	17	74
LA VEGA-MONSEÑOR NOUEL-DUARTE (4)	2,965	143	3,425.00	121	22	143
PERAVIA-SAN JOSÉ DE OCOA (5)	1,254	28	1,393.00	23	5	28
REGIÓN ESTE-SAMANÁ- MONTE PLATA (ROBUSTA) (6)	185	23	270.00	22	1	23
SAN CRISTÓBAL-MONTE PLATA (7)	1,121	28	1,121.00	28	-	28
SAN JUAN-ELIAS PIÑA (8)	3,442	187	3,536.00	163	25	188
SANTIAGO-ESPAILLAT-PUERTO PLATA-HERMANAS MIRABAL (9)	4,197	98	4,197.00	87	11	98
VALVERDE-SANTIAGO RODRIGUEZ-DAJABÓN (10)	2,895	113	3,959.00	95	18	113
TOTALES	21,529	769	26,746.00	669	101	770

CONTROL QUIMICO DE ROYA			BENEFICIARIOS		
PROVINCIALES	FINCAS INTERVENIDAS	TAREAS	HOMBRE	MUJER	TOTALES
AZUA (1)	15	589.60	14	1	15
BAHORUCO-INDEPENDENCIA (2)	8	302.00	6	2	8
BARAHONA-PEDERNALES (3)	5	1,334.00	5	-	5
LA VEGA-MONSEÑOR NOUEL-DUARTE (4)	3	43.00	3	-	3
PERAVIA-SAN JOSÉ DE OCOA (5)	16	1,218.00	14	2	16
REGIÓN ESTE-SAMANÁ- MONTE PLATA (ROBUSTA) (6)	-	-	-	-	-
SAN CRISTÓBAL-MONTE PLATA (7)	4	85.00	4	-	4
SAN JUAN-ELIAS PIÑA (8)	29	587.00	27	2	29
SANTIAGO-ESPAILLAT-PUERTO PLATA-HERMANAS MIRABAL (9)	16	1,499.00	14	2	16
VALVERDE-SANTIAGO RODRIGUEZ-DAJABÓN (10)	-	-	-	-	-
TOTALES	96	5,657.60	87	9	96


CONTROL DE MALEZAS			BENEFICIARIOS		
PROVINCIALES	FINCAS INTERVENIDAS	TAREAS	HOMBRE	MUJER	TOTALES
AZUA (1)	163	4,744.93	150	13	163
BAHORUCO-INDEPENDENCIA (2)	243	6,315.80	204	39	243
BARAHONA-PEDERNALES (3)	454	19,929.80	386	68	454
LA VEGA-MONSEÑOR NOUEL-DUARTE (4)	333	9,780.90	293	40	333
PERAVIA-SAN JOSÉ DE OCOA (5)	237	11,434.00	206	31	237
REGIÓN ESTE-SAMANÁ- MONTE PLATA (ROBUSTA) (6)	16	481.00	15	1	16
SAN CRISTÓBAL-MONTE PLATA (7)	101	2,345.00	94	7	101
SAN JUAN-ELIAS PIÑA (8)	334	6,956.00	290	44	334
SANTIAGO-ESPAILLAT-PUERTO PLATA-HERMANAS MIRABAL (9)	272	18,863.00	242	30	272
VALVERDE-SANTIAGO RODRIGUEZ-DAJABÓN (10)	557	13,169.00	466	91	557
TOTALES	2,710	94,019.43	2,346	364	2,710

Elaborado por:


Toribio Contreras



Aprobado por:



Héctor Jiménez




DIRECCIÓN TÉCNICA
DIVISIÓN COSECHA Y POSTCOSECHA DL CAFÉ
INFORME DIVISIÓN POSTCOSECHA, TRIMESTRE ENERO - MARZO 2026

CUADRO RESUMEN DE: EQUIPOS, MAQUINARIAS E INFRAESTRUCTURAS, INTERVENIDAS PARA EL BENEFICIADO DEL CAFÉ

#	OFICINAS PROVINCIALES	DESPULPADOR A	MOLINO	OTROS	BENEFICIARIOS		TOTALES
					H	M	
1	Ofic. Prov. Azua	13	-	-	12	1	13
2	Ofic. Prov. Bahoruco-Independencia	2	-	-	1	1	2
3	Ofic. Prov. Bani-San Jose De Ocoa	-	-	-	-	-	-
4	Ofic. Prov. Barahona-Pedernales	50	-	-	48	2	50
5	Ofic. Prov. La Vega-Monseñor Nouel-Duarte	-	-	-	-	-	-
6	Ofic. Prov. Monte Plata-Samaná Region Este	-	-	-	-	-	-
7	Ofic. Prov. San Cristobal	30	-	-	25	2	27
8	Ofic. Prov. San Juan-Elias Piña	7	-	-	5	2	7
9	Ofic. Prov. Santiago-Espailat-Puerto Plata-Hermanas Mirabal	5	-	17	21	1	22
10	Ofic. Prov. Valverde-Santiago Rodriguez-Dajabon	2	-	-	2	-	2
TOTALES		109	-	17	114	9	123

Elaborado por: 
Braulio Batista



Aprobado por: 
Héctor Jiménez

INDOCAFE

Instituto Dominicano del Café

DIRECCIÓN TÉCNICA
DIVISIÓN COSECHA, POSTCOSECHA E INDUSTRIALIZACIÓN DEL CAFÉ
INFORME DE ACTIVIDADES REALIZADAS CORRESPONIENTES AL MES DE MARZO 2026

PRONÓSTICO Y REPORTE DE COSECHA 2025-2026								
OFICINAS PROVINCIALES		TOTAL AREA SEMBRADA	TOTAL AREA EN PRODUCCIÓN	PRODUCCION ESPPERADA EN QQs.	MES			TOTAL QQ. COSECHADOS TRIMESTRE 1- 2026
					ENERO	FEB.	MARZO	
1	AZUA.	170,719.00	60,534.00	42,767.20	14,603.04	11,789.57	2,716.87	29,109.48
2	BAHORUCO-INDEPENDENCIA.	196,741.00	70,144.40	52,822.40	1,000.00	6,500.00	4,955.22	12,455.22
3	BARAHONA-PEDERNALES	366,128.00	85,028.64	66,358.20	1,911.65	5,700.00	4,958.14	12,569.79
4	LA VEGA-MONSEÑOR NOUEL- DUARTE - SANCHEZ RAMÍREZ.	128,283.00	50,313.60	38,988.90	3,927.66	2,239.26	4,789.59	10,956.51
5	PERAVIA-SAN JOSE DE OCOA.	151,294.00	75,920.00	62,696.25	12,147.20	2,107.61	0.00	14,254.81
6	REGIÓN ESTE (ROBUSTA).	30,819.00	30,819.00	45,273.40	0.00	0.00	0.00	0.00
7	SAN CRISTOBAL- MTE. PLATA.	172,204.74	45,745.60	25,000.00	2,109.56	0.00	0.00	2,109.56
8	SAN JUAN-ELÍAS PIÑA	80,954.00	46,520.00	27,597.28	6,706.43	860.24	436.00	8,002.67
9	SANTIAGO-ESPAILLAT-PTO. PLATA-HERMANAS MIRABAL.	217,206.00	80,562.60	66,246.81	9,032.00	7,914.00	5,500.58	22,446.58
10	VALVERDE-SANTIAGO RODRIGUEZ-DAJABÓN-MONTE CRISTI.	103,710.00	40,900.27	22,962.60	2,642.94	940.78	0.00	3,583.72
Totales		1,618,058.74	586,488.11	450,713.04	54,080.48	38,051.46	23,356.40	115,488.34

Elaborado por:


Braulio Batista



Aprobado por:


Héctor Jiménez

INDOCAFE

Instituto Dominicano del Café

División de Capacitación

Informe de las actividades de Capacitación Correspondiente al Trimestre 1-2026

TRIMESTRE 1-2026

OFICINA PROVINCIAL	CURSOS	H	M	Total P.	TALLERES	H	M	Total P.	CHARLAS	H	M	Total P.
Azua	0	0	0	0	5	46	12	58	7	47	12	59
Bahoruco-Independencia	0	0	0	0	12	67	19	90	17	152	43	208
Barahona-Pedernales	0	0	0	0	9	140	28	168	10	84	24	108
La Vega- Monseñor Nouel	0	0	0	0	14	115	17	132	16	191	38	229
Peravia-San José de Ocoa	0	0	0	0	2	13	3	16	2	13	2	15
Samaná-Monte Plata (Robusta)	0	0	0	0	0	0	0	0	1	7	2	9
San Cristóbal-Monte Plata	0	0	0	0	7	51	3	54	7	56	6	62
San Juan-Elías Piña	0	0	0	0	16	214	32	246	19	226	37	267
Santiago-espaillat-Puerto Plata	1	28	9	37	35	507	99	544	22	363	35	464
Valverde-Santiago Rodríguez	0	0	0	0	19	160	56	216	15	173	59	232
Cede Central												
TOTALES	1	28	9	37	119	1,313	269	1,524	116	1,312	258	1,653

Elaborado por:


Freddy Cruz Uceta



Aprobado:


Héctor Jiménez

INDOCAFE

Instituto Dominicano del Café

DIVISIÓN DE EXTENSIÓN

Informe de las Actividades de Extensión Correspondiente al Trimestre 1-2026

TRIMESTRE 1-2026

No.	OFICINA PROVINCIAL	Visitas Fijas	Adiestramientos			Visitas Domic.			Consultas Oficina			Dem. Métodos			Dem. Resultados			Giras	Día de Campo			Reuniones															
			H	M	Total P.	H	M	Total P.	H	M	Total P.	H	M	Total P.	H	M	Total P.		H	M	Total P.																
1	Azua	353	324	29	353	144	136	8	144	252	227	24	251	118	106	12	118	11	30	5	35	2	5	-	5	1	21	5	26	-	-	-	-	3	23	4	27
2	Bahoruco-Independencia	554	463	91	554	121	101	20	121	522	426	95	521	24	19	7	24	18	59	10	69	8	23	9	32	-	-	-	-	-	-	-	17	152	42	194	
3	Barahona-Pedernales	687	594	93	687	455	393	53	446	404	346	58	390	217	186	31	217	75	344	48	392	37	188	25	213	-	-	-	-	-	-	-	26	189	37	226	
4	La Vega-Monseñor Nouel	588	515	73	588	227	207	20	227	391	337	56	391	29	35	3	38	39	179	16	195	6	26	-	26	-	-	-	-	-	-	-	28	228	33	261	
5	Peravia-San José de Ocoa	445	382	61	406	88	74	14	88	296	224	67	291	128	108	20	51	13	14	13	20	1	1	1	2	2	4	2	6	1	47	7	54	54	125	16	141
6	Samaná-Monte Plata (Robusta)	164	140	24	164	111	95	16	111	149	131	18	149	28	22	6	28	19	58	9	67	1	6	-	6	-	-	-	-	-	-	-	1	9	2	11	
7	San Cristóbal-Monte Plata	283	254	29	283	46	44	2	46	123	104	19	123	73	67	6	73	27	88	1	89	10	28	1	29	-	-	-	-	-	-	-	6	58	6	64	
8	San Juan-Elías Piña	499	416	83	499	156	122	34	156	402	316	86	402	195	166	29	195	34	114	47	161	18	65	10	75	-	-	-	-	-	-	-	14	137	24	161	
9	Santiago-espaillat-Puerto	664	531	58	589	151	136	13	149	310	250	43	293	60	54	5	59	47	195	20	215	21	87	15	102	-	-	-	-	-	-	-	11	139	25	164	
10	Valverde-Santiago Rodríguez	588	427	100	527	113	96	11	107	459	326	92	418	96	84	7	91	24	92	20	112	2	10	4	14	-	-	-	-	-	-	-	13	125	45	170	
TOTALES		4,825	4,046	641	4,650	1,612	1,404	191	1,595	3,308	2,687	558	3,229	968	847	126	894	307	1,173	189	1,355	106	439	65	504	3	25	7	32	1	47	7	54	173	1,185	234	1,419

Elaborado por: 
Freddy Cruz Uceta



Aprobado: 
Héctor Jiménez

Departamento de Desarrollo Rural

CONSOLIDADO REHABILITACIÓN DE CAMINOS

TRIMESTRE ENERO-MARZO 2026

NO	PROVINCIALES	Nombre de la Vía	Tipo de Vía	Longitud total (km)	Km. Rehabilitados	CONTACTO COORDINACION	Aporte de INDOCAFE	FAMILIAS BENEFICIADAS
1	AZUA	Viajama-Boqueron	Carretero	8	8			20
		Peralta-Manaclar	Carretero	6	2			32
2	BARORUCO-INDEPENDENCIA	LA CIDRA-MAJAGUAL	CARRETERO	2	2	UTEPDA Y AYUNTAMIENTO VILLA JARAGUA		10
		NEIBA-EL AGUACATE	CARRETERO	2	2	CONSTRUCTORA AGULERA QUEZADA		15
		TRES - LA CEIBA	CARRETERO	4	4	CONSTRUCTORA AGULERA QUEZADA		20
		PICO-LAS CAÑAS	CARRETERO	4	4	OBRAS PUBLICAS		
		Villa Jaragua-Las Caitas	Carretero	1	1			
3	BARAHONA-PEDERNALES	CRUCE SANTA ELENA-LA FILIPINA	CARRETERO	13	13			25
		CRUCE LA FILIPINA-LA MALANGA	CARRETERO	6	6			40
4	LA VEGA-MONSEÑOR NOUEL-DUARTE	La Palma - El Río (Constanza)	Carretero	10	10	AYUNTAMIENTO MCPAL		150
		La Lomita - Corocito	Carretero	6	5	AYUNTAMIENTO MCPAL		18
		La Lomita - Corocito	Carretero	12	8	AYUNTAMIENTO MCPAL		33
		La Palma - El Río (Constanza)	CARRETERO	10	3	Ayuntamiento		150
		La Lomita - Corocito	Carretero	9	7	Ayuntamiento		40
		La Lomita - Corocito	Carretero	15	10	Ayuntamiento		60
5	PERAVIA-SAN JOSE DE OCOA	Yuna-La Vigía	CARRETERO	3	0.20	AOSCIACION DE CAFICULTORES		23
		La Laguna/ Caminero	Carretero	4	1.5	Rafael Ruiz		17
		Valdesia / La Cubana	Carretero	4	2	Asc. Valdesia		20
		Las Yaguas / Camino Los Brea	Carretero	2	2	Osmar Díaz		15
		La Laguna / El Hoyito	Carretero	1	0.5	Carlo Valdez		10
		Iguana / Camino Victor	Carretero	3	1.5	Sebastian		10
6	REGION ESTE MONTE PLATA-ROBUSTA							
7	SAN CRISTOBAL-MONTE PLATA	Calderon- Santana Abajo	Carretera	3	3	EGEIHID		1,200
		Los Naranjo Santana-Benito	Carretera	4	4	Ayuntamiento		600
		Los Cacaos-Calderon	Carretera	16	4	EGEIHID		2,000
		Los Mineros-Los Naranjo	Carretera	8	2	Ayuntamiento		180
		Monteada Nueva	Carretera	6	4	Ayuntamiento		250
		Los Cacaos - Calderon	Carretera	8	3	Ayuntamiento		600
		Los Anones-La Toma	Carretera	3	3	Cristino Lorenzo		125
8	SAN JUAN-ELIAS PIÑA	El palero-San Pedro	Carretero	15	10	UTEPDA		68
		Le sayo-Los montacitos	Carretero	1.5	1.5	UTEPDA		31
		Sosa	Inerparcelario	10	5			500
		Guanito El Palmar	Carretero	25	1	Auntamiento		4,000
		Maguana-La Guamita	Carretero	13	7	UTEPDA		74
		La guamita Bejucal	Carretero	5	4	UTEPDA		65
		La florida	Carretero	7	3	Raul Ferreras		500
		El Coco	Carretero	10	7	Raul Ferreras		800
		Los frios-recodo	Carretero	1.5	1.5	Comunitario		31
SANTIAGO-ESPAILLAT-PUERTO PLATA-HERMANA MIRABAL		Los Arroyos	Vecinal	4	3	Agricultura		100
		FRANCO BIDO	Herradura	6	4	Agricultura		20
		LA YAYITA - PEDRO GARCIA	Carretero	2	2	ACERO ESTRELLA		60
		GREGORIO LUPERON- PEDRO GARCIA	Carretero	2	2	ACERO ESTRELLA		60
		PEDRO GARCIA/EL HOYAZO	Carretero	8	1	ACERO ESTRELLA		120
		Carretera Los Lirios A Jamao	Secundaria	5	4	Obras Publica		75
		La Divisoria- El Firme	Carretero	3	1.5	Ayuntamiento Laguna Salada		250

10	VALVERDE SANTAGO RODRIGUEZ DAJABON	EL PALERO, LA LAGUNA	CARRETERA	6	6	Ayuntamiento municipal.		1,050
		BEREDA, CANASTICA	CARRETERA	8	8	Ayuntamiento municipal.		460
		Km.14 -Rio Limpio	Carretero	22	5	Junta Distrital Rio Limpio/Alcaldia Restauracion		250
		Valle Nuevo-Trinitaria	Carretero	7	5	La Acaldia de Restauracion		450
		Cruz de Cabrera-Neita	Carretero	7	5	AYUNTAMIENTO RESTAURACION		300
TOTALES				341	202.2			14,927

Elaborado por: _____
Ignacio Contreras

Aprobado por: _____
Héctor Jiménez



DIVISION DE VERIFICACION

ACTIVIDADES REALIZADAS MES DE MARZO 2025

No.	DETALLE	MAR
1	Inspecciones nuevas a: fincas, beneficio húmedo y beneficio seco	0
2	Inspecciones de seguimiento a: fincas, beneficio húmedo y beneficio seco	0
3	Inspecciones realizadas a la Denominación de Origen "Café de Valdesia"	0
4	Inspecciones realizadas a la Denominación de Origen "Café Barahona"	0
5	Inspecciones realizadas a la Marca de Certificación "Café Monte Bonito"	0
6	Inspección y toma de muestra de Lotes de Café Verde y Café Semi-Tostado de exportación	14
7	Inspecciones marca de certificación SCF	0

LABORATORIO RAÚL H. MELO

No.	DETALLE	MAR
1	Muestras recibidas por el laboratorio	31
2	Muestras analizadas por el laboratorio	31
3	Análisis sensorial realizados por el laboratorio	31
4	Análisis físico realizados por el laboratorio	31
5	Análisis de ocratoxina realizados por el laboratorio	0
6	Lotes de exportación analizados por el laboratorio	14
7	Sacos de café correspondientes a los lotes de exportación analizados (sacos de 60 Kg.)	2.150.99
8	Muestras directas analizadas por el laboratorio (Partidas)	17

DIVISION DE COMERCIAL Y CERTIFICACIÓN

No.	DETALLE	MARZO - 26		
		VERDE	TOSTADO	TOTAL
1	Contratos de venta registrados de café verde y café procesado	14	68	82
2	Notificaciones de embarque registradas de café verde y café procesado	14	68	82
3	Permisos de embarque con valor comercial emitidos de café verde y café procesado	14	68	82
4	Permisos de embarque sin valor comercial emitidos de café verde y café procesado	6	3	9
5	Certificados de origen emitidos de café verde y café procesado	11	92	103
6	Registro de exportador tramitados y/o realizados		1	1
7	Volumen (QQ.) de café exportado en todas sus formas	2,442.59	6,959.60	9,402.19
8	Divisas (US\$) generas por las exportaciones de café en todas sus formas	1,087,885.82	2,783,029.21	3,870,915.03
9	Certificaciones de nuevas fincas		0	0
10	Certificaciones de producto		0	0

Elaborado por: _____


Henry Nuñez

Aprobado por: _____


Héctor Jiménez

