

INDOCAFE

Instituto Dominicano del Café

INFORME DE EJECUCIÓN SIEMBRAS DE PLANTAS EN FOMENTO Y RENOVACIÓN DE CAFETALES ABRIL, 2026.

PROVINCIALES	PLANTAS SEMBRADAS	TAREAS FOMENTADAS	BENEFICIARIOS			TAREAS RENOVADAS	BENEFICIARIOS		
			HOMBRE	MUJER	TOTALES		HOMBRE	MUJER	TOTALES
AZUA	22,500	2.00	1	-	1	67.00	6	-	6
BAHORUCO-INDEPENDENCIA	21,500	-	-	-	-	28.00	1	1	2
BARAHONA-PEDERNALES	81,920	76.16	6	1	7	165.00	5	2	7
LA VEGA-MONSEÑOR NOUEL-DUARTE	7,920	30.00	3	-	3	-	-	-	-
PERAVIA-SAN JOSÉ DE OCOA	43,192	-	-	-	-	178.42	13	-	13
REGIÓN ESTE-SAMANÁ- MONTE PLATA (ROBUSTA)	4,700	-	-	-	-	169.00	4	-	4
SAN CRISTÓBAL-MONTE PLATA	-	-	-	-	-	-	-	-	-
SAN JUAN-ELIAS PIÑA	4,000	-	-	-	-	15.87	-	1	1
SANTIAGO-ESPAILLAT-PUERTO PLATA-HERMANAS MIRABAL	93,100	167.00	8	-	8	219.00	14	2	16
VALVERDE-SANTIAGO RODRIGUEZ-DAJABÓN	37,450	39.00	5	-	5	79.00	4	-	4
TOTALES	316,282	314.16	23	1	24	921.29	47	6	53

Elaborado por:


Radhames Cuevas



Aprobado por:


Héctor Jiménez

INDOCAFE

Instituto Dominicano del Café

INFORME DE EJECUCIÓN

RESUMEN MANEJO INTERADO DE PLAGAS.
ABRIL, 2026.

TRAMPEO DE BROCA				BENEFICIARIOS		
PROVINCIALES	TRAMPAS INSTALADAS	FINCAS EN TRAMPEO	TAREAS TRAMPEADAS	HOMBRE	MUJER	TOTALES
AZUA	2,026	51	2,043.00	49	2	51
BAHORUCO-INDEPENDENCIA	1,541	151	2,813.00	116	35	151
BARAHONA-PEDERNALES	65	2	113.00	1	1	2
LA VEGA-MONSEÑOR NOUËL-DUARTE	1,537	74	1,759.00	60	14	74
PERAVIA-SAN JOSÉ DE OCOA	923	24	923.00	24	-	24
REGIÓN ESTE-SAMANA- MONTE PLATA (ROBUSTA)	164	27	394.00	25	2	27
SAN CRISTÓBAL-MONTE PLATA	656	22	665.00	20	2	22
SAN JUAN-ELIAS PIÑA	1,744	78	1,912.00	72	6	78
SANTIAGO-ESPAILLAT-PUERTO PLATA-HERMANAS MIRABAL	3,243	83	3,243.00	77	6	83
VALVERDE-SANTIAGO RODRIGUEZ-DAJABÓN	2,875	174	4,116.00	136	38	174
TOTALES	14,774	686	17,981.00	580	106	686

CONTROL QUIMICO DE ROYA			BENEFICIARIOS		
PROVINCIALES	FINCAS INTERVENIDAS	TAREAS	HOMBRE	MUJER	TOTALES
AZUA	19	560.00	18	1	19
BAHORUCO-INDEPENDENCIA	1	49.00	1	-	1
BARAHONA-PEDERNALES	2	542.00	2	-	2
LA VEGA-MONSEÑOR NOUËL-DUARTE	41	1,794.67	37	4	41
PERAVIA-SAN JOSÉ DE OCOA	9	478.00	9	-	9
REGIÓN ESTE-SAMANA- MONTE PLATA (ROBUSTA)	19	382.00	17	2	19
SAN CRISTÓBAL-MONTE PLATA	6	124.00	6	-	6
SAN JUAN-ELIAS PIÑA	24	573.00	22	2	24
SANTIAGO-ESPAILLAT-PUERTO PLATA-HERMANAS MIRABAL	7	255.00	7	-	7
VALVERDE-SANTIAGO RODRIGUEZ-DAJABÓN	-	-	-	-	-
TOTALES	128	4,757.67	119	9	128

CONTROL DE MALEZAS			BENEFICIARIOS		
PROVINCIALES	FINCAS INTERVENIDAS	TAREAS	HOMBRE	MUJER	TOTALES
AZUA	132	5,595.00	120	12	132
BAHORUCO-INDEPENDENCIA	69	1,738.00	59	10	69
BARAHONA-PEDERNALES	96	3,469.00	80	16	96
LA VEGA-MONSEÑOR NOUËL-DUARTE	65	936.41	55	10	65
PERAVIA-SAN JOSÉ DE OCOA	64	2,167.00	50	14	64
REGIÓN ESTE-SAMANA- MONTE PLATA (ROBUSTA)	25	482.00	23	2	25
SAN CRISTÓBAL-MONTE PLATA	45	816.00	41	4	45
SAN JUAN-ELIAS PIÑA	101	2,467.00	90	11	101
SANTIAGO-ESPAILLAT-PUERTO PLATA-HERMANAS MIRABAL	115	8,319.00	108	7	115
VALVERDE-SANTIAGO RODRIGUEZ-DAJABÓN	201	5,685.00	159	42	201
TOTALES	913	31,674.41	785	128	913

Elaborado por:

Toribio Contreras




Aprobado por:

Héctor Jiménez

DIRECCIÓN TÉCNICA
DIVISIÓN COSECHA, POSTCOSECHA E INDUSTRIALIZACIÓN DEL CAFÉ
INFORME DE ACTIVIDADES REALIZADAS CORRESPONDIENTE AL MES DE ABRIL 2026

CUADRO RESUMEN DE: EQUIPOS, MAQUINARIAS E INFRAESTRUCTURAS, INTERVENIDAS PARA EL BENEFICCIADO DEL CAFÉ							
NO.	OFICINAS PROVINCIALES	DESPULPADORA	MOLINO	OTROS	BENEFICIARIOS		
					H	M	TOTALES
1	Ofic. Prov. Azua	-	-	-	-	-	-
2	Ofic. Prov. Bahoruco-Independencia	-	-	-	-	-	-
3	Ofic. Prov. Barahona-Pedernales	-	-	-	-	-	-
4	Ofic. Prov. La Vega-Monseñor Nouel-Duarte	-	-	-	-	-	-
5	Ofic. Prov. Peravia-San Jose de Ocoa	-	-	-	-	-	-
6	Ofic. Prov. Monte Plata-Samaná- Region Este	-	-	-	-	-	-
7	Ofic. Prov. San Cristobal	-	-	-	-	-	-
8	Ofic. Prov. San Juan-Elias Pina	2	-	-	2	-	2
9	Ofic. Prov. Santiago-Espailat-Puerto Plata-Hermanas Mirabal	-	-	-	-	-	-
10	Ofic. Prov. Valverde-Santiago Rodriguez-Dajabón	-	-	-	-	-	-
TOTALES		2	-	-	2	-	2


Elaborado por: _____



Braulio Batista



Aprobado por: _____




Héctor Jiménez

INDOCAFE


Instituto Dominicano del Café

DIRECCIÓN TÉCNICA
DIVISIÓN COSECHA, POSTCOSECHA E INDUSTRIALIZACIÓN DEL CAFÉ
INFORME DE ACTIVIDADES REALIZADAS CORRESPONIENTES AL MES DE ABRIL 2026

PRONÓSTICO Y REPORTE DE COSECHA 2025-2026					
NUM.	OFICINAS PROVINCIALES			PRODUCCION	COSECHADO
		TOTAL AREA SEMBRADA	TOTAL AREA EN PRODUCCIÓN	ESPPERADA EN QQs.	
1	OFIC. PROV. AZUA	170,719.00	60,534.00	42,767.20	-
2	OFIC. PROV. BAHORUCO-INDEPENDENCIA	196,741.00	70,144.40	52,822.40	4,400.00
3	OFIC. PROV. BARAHONA-PEDERNALES	366,128.00	85,028.64	66,358.20	4,652.00
4	OFIC. PROV. LA VEGA-MONSENOR NOUEL-DUARTE	128,283.00	50,313.60	38,988.90	4,125.00
5	OFIC. PROV. PERAVIA-SAN JOSE DE OCOA	151,294.00	75,920.00	62,696.25	-
6	REGIÓN ESTE (ROBUSTA)	30,819.00	30,819.00	45,273.40	-
7	OFIC. PROV. SAN CRISTOBAL	172,204.74	45,745.60	25,000.00	-
8	OFIC. PROV. SAN JUAN-ELIAS PINA	80,954.00	46,520.00	27,597.28	-
9	OFIC. PROV. SANTIAGO-ESPAILLAT-PUERTO PLATA-HERMANAS MIRABAL	217,206.00	80,562.60	66,246.81	2,730.20
10	OFIC. PROV. VALVERDE-SANTIAGO RODRIGUEZ-DAJABÓN	103,710.00	40,900.27	22,962.60	-
	TOTALES	1,618,058.74	586,488.11	450,713.04	15,907.20
	NOTA:				

Elaborado por: 
Braulio Batista



Aprobado por: 
Héctor Jimi

INDOCAFE

Instituto Dominicano del Café

División de Capacitación

Informe de las actividades de Capacitación

abr-26

OFICINA PROVINCIAL	CURSOS	H	M	Total P.	TALLERES	H	M	Total P.	CHARLAS	H	M	Total P.
Azua	0	0	0	0	7	30	0	44	4	32	7	39
Bahoruco-Independencia	0	0	0	0	2	15	8	23	5	55	7	62
Barahona-Pedernales	0	0	0	0	2	23	3	26	5	42	9	51
La Vega- Monseñor Nouel	0	0	0	0	2	14	2	16	8	78	13	91
Peravia-San José de Ocoa	0	0	0	0	2	13	1	14	1	12	1	13
Samaná-Monte Plata (Robusta)												
San Cristóbal-Monte Plata	0	0	0	0	1	7	0	7	1	7	0	7
San Juan-Elías Piña	0	0	0	0	9	122	11	133	9	114	9	125
Santiago-espaillat-Puerto Plata	0	0	0	0	19	351	55	406	11	173	4	177
Valverde-Santiago Rodríguez	0	0	0	0	5	41	13	54	3	39	14	55
Cede Central												
TOTALES	0	0	0	0	49	616	93	723	47	552	64	620

Elaborado por:


Freddy Cruz Uceta



Aprobado:


Héctor Jiménez

INDOCAFE

Instituto Dominicano del Café


DIVISIÓN DE EXTENSIÓN


INFORME MENSUAL DE LAS ACTIVIDADES DE EXTENSIÓN

Mes: abr-26

OFICINA PROVINCIAL: Azua

No.	OFICINA PROVINCIAL	Visitas Ficas	H	M	Total P.	Adiestramientos	H	M	Total P.	Visitas Domic.	H	M	Total P.	Consultas Oficina	H	M	Total P.	Dem. Métodos	H	M	Total P.	Dem. Resultados	H	M	Total P.	Giras	H	M	Total P.	Día de Campo	H	M	Total P.	Reuniones	H	M	Total P.	
1	Azua	135	117	18	135	53	39	14	53	112	98	14	112	52	45	7	52	6	18	1	19	1	3	-	3	-	-	-	-	-	-	-	-	-	8	83	9	92
2	Bahoruco-Independencia	74	62	12	74	26	22	4	26	126	101	25	126	15	14	1	15	7	23	3	26	-	-	-	-	-	-	-	-	-	-	-	-	-	4	45	9	54
3	Barahona-Pedernales	154	130	24	154	122	103	19	122	74	59	15	74	38	36	2	38	12	66	6	72	6	48	5	53	-	-	-	-	-	-	-	-	5	36	5	41	
4	La Vega- Monseñor Nouel	182	161	31	182	74	68	6	74	116	97	17	116	27	24	3	27	12	43	2	45	7	18	-	18	-	-	-	-	-	-	-	-	9	88	20	108	
5	Peravia-San José de Ocoa	121	99	22	121	32	27	5	32	71	59	12	71	30	25	5	30	4	20	5	25	2	7	1	8	-	-	-	-	-	-	-	-	4	29	10	39	
6	Samaná-Monte Plata (Robusta)	92	82	10	92	72	62	10	72	77	66	11	77	24	21	3	24	21	53	15	68	4	20	3	23	-	-	-	-	-	-	-	-	-	-	-	-	
7	San Cristóbal-Monte Plata	89	81	8	89	15	15	-	15	41	34	7	41	21	21	-	21	9	19	1	20	5	12	1	13	-	-	-	-	-	-	-	-	-	-	-		
8	San Juan-Elias Piña	179	150	29	179	62	55	7	62	130	100	30	130	77	67	10	77	25	68	44	112	13	42	5	47	-	-	-	-	-	-	-	-	9	84	16	100	
9	Santiago-espaillat-Puerto	248	197	16	213	59	55	2	57	117	98	10	108	25	21	2	23	82	206	19	225	7	32	3	35	-	-	-	-	-	-	-	-	1	6	1	7	
10	Valverde-Santiago Rodríguez	233	167	52	219	36	28	7	35	187	136	44	180	38	34	4	38	17	79	21	100	5	43	4	47	-	-	-	-	-	-	-	3	40	12	52		
	TOTALES	1,507	1,246	222	1,458	551	474	74	548	1,051	848	185	1,035	347	308	37	345	195	595	117	712	50	225	22	247	-	-	-	-	-	-	-	-	43	411	82	493	

Elaborado por: 
Freddy Cruz Uceta

Aprobado: 
Héctor Jiménez



INDOCAFE

Instituto Dominicano del Café

Departamento de Desarrollo Rural								
CONSOLIDADO MENSUAL REHABILITACIÓN DE CAMINOS								
MES : ABRIL 2026								
NO	PROVINCIALES	Nombre de la Vía	Tipo de Vía	Longitud total (km)	Km. Rehabilitados	CONTACTO COORDINACION	Aporte de INDOCAFE	FAMILIAS BENEFICIADAS
1	AZUA							
2	BAHORUCO-INDEPENDENCIA							
3	BARAHONA-PEDERNALES							
4	LA VEGA-MONSEÑOR NOUEL-DUARTE	La Palma - El Río (Constanza)	Carretero	10.00	5.00	Ayuntamiento		200
		La Lomita - Corocito	Carretero	9.00	5.00	Ayuntamiento		30
		La Lomita - Corocito	Carretero	15.00	10.00	Ayuntamiento		40
		La Lomita - Corocito	Carretero	12.00	8.00	Ayuntamiento		50
		La Salvia	Carretero	5.00	1.00	La Comunidad		15
5	PERAVIA-SAN JOSE DE OCOA	Recodo/La Brillantina	Carretero	4.00	1.50	Ricardo		15
		Bajada Las Yaguas/Camino Rafelin	Carretero	2.00	1.00	Rafelin		10
		Camino Buena Vista	Carretero	3.00	0.50	EGEHID		25
		Yayita -Caraballo	Herradura	3.00	2.00	Salvador Ruiz		10
6	REGION ESTE-MONTE PLATA-SAMANA(ROBUSTA)							
7	SAN CRISTOBAL-MONTE PLATA	La Jaguita -Las Auyamas	Carretero	0.50	0.50	Felix Sepulveda		80
		Muchas Aguas-Las Coles	Carretero	5.00	5.00	Ayuntamiento		950
		Calderon-Santana	Carretero	5.00	1.00	MALEPIN		1,500
8	SAN JUAN-ELIAS PIÑA	Buena vista-Arroyo Cano	Carretero	15.00	5.00			12,000
		Guayabal-La Guazara	Carretero	4.00	4.00			50
		Pinal Grande -la Navaja	Carretero	3.00	3.00			60
9	SANTIAGO-ESPAILLAT-PUERTO PLATA-HERMANA MIRABAL							
	VALVERDE-STGO RDGUEZ-DAJABON	La Piña- Naranjito, Villa Los Almacigos	Carretera	32.00	11.00	Ayuntamiento Municipal		115
		La Leonor- Rancho Quemado	Carretera	50.00	2.00	Ayuntamiento Municipal		250
		Arroyo Blanco- Rancho Quemado	Carretera	24.00	24.00	El Gobierno Central		150
TOTALES				201.50	89.50			15,550

Elaborado por: _____

Ignacio Contreras

Aprobado por: _____

Héctor Jiménez



INDOCAFE


Instituto Dominicano del Café

DEPARTAMENTO DE DESARROLLO RURAL
INFORME MENSUAL DE ACTIVIDADES REALIZADAS

MES: ABRIL 2026																									
NO	PROVINCIALES	Reuniones	Visitas Funcionarios Oficiales			Visitas Funcionarios Privados			Becas Entregadas			Familias Afiliadas SENASA			Operativos Médicos										
			H	M	Total	H	M	Total	H	M	Total	H	M	Total	H	M	Total	H	M	Total	H	M	Total		
1	AZUA																								
2	BAHORICO-INDEPENDENCIA																								
3	BARAHONA-PEDERNALES																								
4	LA VEGA-MONSEÑOR NOUEL-DUARTE																								
5	PERAVIA-SAN JOSE DE OCOA																								
6	REGION ESTE-SAMANA-MONTE PLATA(ROBUSTA)																								
7	SAN CRISTOBAL																								
8	SAN JUAN-ELIAS PIÑA																								
9	SANTIAGO-ESPAILLAT-PUERTO PLATA-HERMANA MIRABAL																								
10	VA;VERDE-SANTIAGO RODRIGUEZ-DAJABON																								
11	SEDE CENTRAL					2	3	2	5																
	TOTALES					2	3	2	5																

Elaborado por: 
Ignacio Contreras



Aprobado por: 
Héctor Jiménez

DIVISION DE VERIFICACION
ACTIVIDADES REALIZADAS ABRIL 2025

No.	DETALLE	ABR
1	Inspecciones nuevas a: fincas, beneficio húmedo y beneficio seco	0
2	Inspecciones de seguimiento a: fincas, beneficio húmedo y beneficio seco	0
3	Inspecciones realizadas a la Denominación de Origen "Café de Valdesia"	0
4	Inspecciones realizadas a la Denominación de Origen "Café Barahona"	0
5	Inspecciones realizadas a la Marca de Certificación "Café Monte Bonito"	0
6	Inspección y toma de muestra de Lotes de Café Verde y Café Semi-Tostado de exportación	7
7	Inspecciones marca de certificación SCF	0

LABORATORIO RAÚL H. MELO

No.	DETALLE	ABR
1	Muestras recibidas por el laboratorio	9
2	Muestras analizadas por el laboratorio	9
3	Análisis sensorial realizados por el laboratorio	9
4	Análisis físico realizados por el laboratorio	9
5	Análisis de ocratoxina realizados por el laboratorio	0
6	Lotes de exportación analizados por el laboratorio	7
7	Sacos de café correspondientes a los lotes de exportación analizados (sacos de 60 Kg.)	1,740.00
8	Muestras directas analizadas por el laboratorio (Partidas)	2


DIVISION DE COMERCIAL Y CERTIFICACIÓN

No.	DETALLE	ABRIL - 26	TOSTADO	TOTAL
		VERDE		
			74	74
1	Contratos de venta registrados de café verde y café procesado	7	74	81
2	Notificaciones de embarque registradas de café verde y café procesado	7	74	81
3	Permisos de embarque con valor comercial emitidos de café verde y café procesado	7	1	8
4	Permisos de embarque sin valor comercial emitidos de café verde y café procesado	4	49	53
5	Certificados de origen emitidos de café verde y café procesado	13		13
6	Registro de exportador tramitados y/o realizados	0	9,277.32	9,277.32
7	Volumen (QQ.) de café exportado en todas sus formas	3,543.45	3,505,117.02	3,508,660.47
8	Divisas (US\$) generas por las exportaciones de café en todas sus formas	1,529,381.31		1529381.31
9	Certificaciones de nuevas fincas	0		0
10	Certificaciones de producto	0		

Elaborado por: _____


Henry Núñez

Aprobado por: _____


Héctor Jiménez

