


INDOCAFE


Instituto Dominicano del Café

INFORME DE EJECUCIÓN
SIEMBRAS DE PLANTAS EN FOMENTO Y RENOVACIÓN DE CAFETALES
MAYO, 2026.

PROVINCIALES	PLANTAS SEMBRADAS	TAREAS FOMENTADAS	BENEFICIARIOS			TAREAS RENOVADAS	BENEFICIARIOS		
			HOMBRE	MUJER	TOTALES		HOMBRE	MUJER	TOTALES
AZUA	61,300	133.00	6	-	6	103.00	12	-	12
BAHORUCO-INDEPENDENCIA	97,885	107.25	5	-	5	110.60	6	2	8
BARAHONA-PEDERNALES	138,150	111.93	3	1	4	407.96	18	3	21
LA VEGA-MONSEÑOR NOUEL-DUARTE	16,388	55.00	2	1	3	-	-	-	-
PERAVIA-SAN JOSÉ DE OCOA	48,027	62.50	6	2	8	119.39	14	1	15
REGIÓN ESTE-SAMANÁ- MONTE PLATA (ROBUSTA)	300	-	-	-	-	12.00	2	-	2
SAN CRISTÓBAL-MONTE PLATA	11,076	-	-	-	-	38.00	5	-	5
SAN JUAN-ELIAS PIÑA	61,199	155.30	18	3	21	83.80	8	1	9
SANTIAGO-ESPAILLAT-PUERTO PLATA-HERMANAS MIRABAL	270,172	281.00	7	-	7	656.50	126	12	138
VALVERDE-SANTIAGO RODRIGUEZ-DAJABÓN	85,120	173.20	10	1	11	147.00	17	-	17
TOTALES	789,617	1,079.18	57	8	65	1,678.25	208	19	227

Elaborado por: 
Radhames Cuevas



Aprobado por: 
Héctor Jiménez

INDOCAFE

Instituto Dominicano del Café

INFORME DE EJECUCIÓN

RESUMEN MANEJO INTERADO DE PLAGAS.
MAYO, 2026.

TRAMPEO DE BROCA				BENEFICIARIOS		
PROVINCIALES	TRAMPAS INSTALADAS	FINCAS EN TRAMPEO	TAREAS TRAMPEADAS	HOMBRE	MUJER	TOTALES
AZUA	959	35	1,039.00	33	2	35
BAHORUCO-INDEPENDENCIA	1,397	111	2,407.00	95	16	111
BARAHONA-PEDERNALES	-	-	-	-	-	-
LA VEGA-MONSEÑOR NOUEL-DUARTE	2,065	52	3,235.00	48	4	52
PERAVIA-SAN JOSÉ DE OCOA	965	30	1,125.00	27	3	30
REGIÓN ESTE-SAMANÁ- MONTE PLATA (ROBUSTA)	97	15	213.00	15	-	15
SAN CRISTÓBAL-MONTE PLATA	543	23	543.00	22	1	23
SAN JUAN-ELIAS PIÑA	1,494	85	1,684.00	71	14	85
SANTIAGO-ESPAILLAT-PUERTO PLATA-HERMANAS MIRABAL	674	8	674.00	7	1	8
VALVERDE-SANTIAGO RODRIGUEZ-DAJABÓN	3,793	209	5,861.00	172	37	209
TOTALES	11,987	568	16,781.00	490	78	568

CONTROL QUIMICO DE ROYA			BENEFICIARIOS		
PROVINCIALES	FINCAS INTERVENIDAS	TAREAS	HOMBRE	MUJER	TOTALES
AZUA	16	324.00	16	-	16
BAHORUCO-INDEPENDENCIA	11	328.00	9	2	11
BARAHONA-PEDERNALES	16	1,053.00	15	1	16
LA VEGA-MONSEÑOR NOUEL-DUARTE	38	1,167.32	36	2	38
PERAVIA-SAN JOSÉ DE OCOA	27	825.00	24	3	27
REGIÓN ESTE-SAMANÁ- MONTE PLATA (ROBUSTA)	8	184.00	7	1	8
SAN CRISTÓBAL-MONTE PLATA	8	189.00	8	-	8
SAN JUAN-ELIAS PIÑA	27	627.40	24	3	27
SANTIAGO-ESPAILLAT-PUERTO PLATA-HERMANAS MIRABAL	3	370.00	3	-	3
VALVERDE-SANTIAGO RODRIGUEZ-DAJABÓN	-	-	-	-	-
TOTALES	154	5,067.72	142	12	154

CONTROL DE MALEZAS			BENEFICIARIOS		
PROVINCIALES	FINCAS INTERVENIDAS	TAREAS	HOMBRE	MUJER	TOTALES
AZUA	118	4,472.00	106	12	118
BAHORUCO-INDEPENDENCIA	114	2,260.00	92	22	114
BARAHONA-PEDERNALES	105	3,961.00	92	13	105
LA VEGA-MONSEÑOR NOUEL-DUARTE	115	3,388.87	106	9	115
PERAVIA-SAN JOSÉ DE OCOA	80	2,661.00	65	15	80
REGIÓN ESTE-SAMANÁ- MONTE PLATA (ROBUSTA)	22	411.00	21	1	22
SAN CRISTÓBAL-MONTE PLATA	38	785.00	36	2	38
SAN JUAN-ELIAS PIÑA	141	2,868.00	127	14	141
SANTIAGO-ESPAILLAT-PUERTO PLATA-HERMANAS MIRABAL	142	9,994.00	124	18	142
VALVERDE-SANTIAGO RODRIGUEZ-DAJABÓN	134	4,539.00	111	23	134
TOTALES	1,009	35,339.87	880	129	1,009

Elaborado por:

Toribio Contreras



Aprobado por:

Héctor Jiménez

INDOCAFE

Instituto Dominicano del Café

DIRECCIÓN TÉCNICA

DIVISIÓN COSECHA, POSTCOSECHA E INDUSTRIALIZACIÓN DEL CAFÉ INFORME DE ACTIVIDADES REALIZADAS CORRESPONDIENTE AL MES DE MAYO 2026

CUADRO RESUMEN DE: EQUIPOS, MAQUINARIAS E INFRAESTRUCTURAS, INTERVENIDAS PARA EL BENEFICCIADO DEL CAFÉ							
NO.	OFICINAS PROVINCIALES	DESPULPADORA	MOLINO	OTROS	BENEFICIARIOS		
					H	M	TOTALES
1	Ofic. Prov. Azua	0	0	0	0	0	0
2	Ofic. Prov. Bahoruco-Independencia	0	0	0	0	0	0
3	Ofic. Prov. Barahona-Pedernales	0	0	0	0	0	0
4	Ofic. Prov. La Vega-Monseñor Nouel-Duarte	0	0	0	0	0	0
5	Ofic. Prov. Peravia-San Jose de Ocoa	0	0	0	0	0	0
6	Ofic. Prov. Monte Plata-Samaná- Region Este	0	0	0	0	0	0
7	Ofic. Prov. San Cristobal	0	0	0	0	0	0
8	Ofic. Prov. San Juan-Elias Pina	7	0	0	6	1	7
9	Ofic. Prov. Santiago-Espailat-Puerto Plata- Hermanas Mirabal	0	0	0	0	0	0
10	Ofic. Prov. Valverde-Santiago Rodriguez-Dajabón	0	0	0	0	0	0
TOTALES		7	-	-	6	1	7

Elaborado por: _____


Braulio Batista



Aprobado por: _____


Héctor Jiménez

INDOCAFE

Instituto Dominicano del Café

DIRECCIÓN TÉCNICA

DIVISIÓN COSECHA, POSTCOSECHA E INDUSTRIALIZACIÓN DEL CAFÉ

INFORME DE ACTIVIDADES REALIZADAS CORRESPONDIENTES AL MES DE MAYO 2026

PRONÓSTICO Y REPORTE DE COSECHA 2025-2026																	
NUM.	OFICINAS PROVINCIALES	TOTAL AREA SEMBRADA	TOTAL AREA EN PRODUCCIÓN	PRODUCCION ESPERADA EN QQS.	CAFÉ COSECHADO (QQ)												TOTAL QQ. COSECHADOS 2025-2026
					AGOSTO	SEPT.	OCT.	NOV.	DIC.	ENERO	FEB.	MARZO	ABRIL	MAYO	JUNIO	JULIO	
1	OFIC. PROV. AZUA	170,719.00	60,534.00	42,767.20	0.00	0.00	1,162.23	7,401.10	14,212.68	14,603.04	11,789.57	2,716.87	0.00	-	0.00	0.00	51,885.49
2	OFIC. PROV. BAHORUCO-INDEPENDENCIA	196,741.00	70,144.40	52,822.40	0.00	0.00	3,594.58	16,619.21	8,650.45	1,000.00	6,500.00	4,955.22	4,400.00	3,950.00	0.00	0.00	49,669.46
3	OFIC. PROV. BARAHONA-PEDERNALES	366,128.00	85,028.64	66,358.20	0.00	3,302.17	8,603.00	9,809.49	11,314.61	1,911.65	5,700.00	4,958.14	4,652.00	3,951.00	0.00	0.00	54,202.06
4	OFIC. PROV. LA VEGA-MONSEÑOR NOUËL- DUARTE	128,283.00	50,313.60	38,988.90	0.00	170.46	1,208.20	9,130.40	6,676.60	3,927.66	2,239.26	4,789.59	4125.00	2,675.81	0.00	0.00	34,942.98
5	OFIC. PROV. PERAVIA-SAN JOSE DE OCOA	151,294.00	75,920.00	62,696.25	0.00	299.00	763.00	37,739.31	14,115.18	12,147.20	2,107.61	0.00	0.00	-	0.00	0.00	67,171.30
6	REGIÓN ESTE (SANTO DOMINGO)	30,819.00	30,819.00	45,273.40	0.00	0.00	5,070.60	13,582.02	27,164.04	0.00	0.00	0.00	0.00	-	0.00	0.00	45,816.66
7	OFIC. PROV. SAN CRISTOBAL	172,204.74	45,745.60	25,000.00	0.00	383.80	1,176.60	15,977.97	13,341.22	2,109.56	0.00	0.00	0.00	-	0.00	0.00	32,989.15
8	OFIC. PROV. SAN JUAN-ELIAS PINA	80,954.00	46,520.00	27,597.28	0.00	0.00	1,911.11	18,054.49	9,279.66	6,706.43	860.24	436.00	0.00	-	0.00	0.00	37,247.93
9	OFIC. PROV. SANTIAGO-ESPAILLAT-PUERTO PLATA-HERMANAS MIRABAL	217,206.00	80,562.60	66,246.81	0.00	225.93	2,750.07	24,749.24	23,230.06	9,032.00	7,914.00	5,500.58	2,730.20	2,042.00	0.00	0.00	78,174.08
10	OFIC. PROV. VALVERDE-SANTIAGO RODRIGUEZ-DAJABÓN	103,710.00	40,900.27	22,962.60	63.01	626.23	2,799.67	14,296.02	5,261.62	2,642.94	940.78	0.00	0.00	-	0.00	0.00	26,630.27
10	TOTALES	1,618,058.74	586,488.11	450,713.04	63.01	5,007.59	29,039.06	167,359.25	133,246.12	54,080.48	38,051.46	23,356.40	15,907.20	12,618.81	0.00	0.00	478,729.38

Elaborado por:


Braulio Batista



Aprobado por:


Héctor Jiménez

INDOCAFE

Instituto Dominicano del Café


División de Capacitación
Informe de las actividades de Capacitación

may-26

OFICINA PROVINCIAL	CURSOS	H	M	Total P.	TALLERES	H	M	Total P.	CHARLAS	H	M	Total P.
Azua	0	0	0	0	4	41	4	45	2	11	1	12
Bahoruco-Independencia	0	0	0	0	3	27	9	36	6	44	14	58
Barahona-Pedernales	0	0	0	0	2	64	9	73	7	50	9	59
La Vega- Monseñor Nouel	0	0	0	0	3	19	5	24	7	68	14	82
Peravia-San José de Ocoa	0	0	0	0	4	14	12	26	2	8	1	9
Samaná-Monte Plata (Robusta)	0	0	0	0								
San Cristóbal-Monte Plata	0	0	0	0	2	18	2	20	2	18	2	20
San Juan-Elías Piña	0	0	0	0	3	28	4	32	2	17	1	18
Santiago-espaillat-Puerto Plata	0	0	0	0	4	72	9	81	9	159	24	183
Valverde-Santiago Rodríguez	0	0	0	0	5	47	11	58	1	14	2	16
Cede Central												
TOTALES	0	0	0	0	30	330	65	395	38	389	68	457

Elaborado por:

Freddy Cruz Uceta



Aprobado:

Héctor Jiménez

INDOCAFE

Instituto Dominicano del Café

Departamento de Desarrollo Rural								
CONSOLIDADO MENSUAL REHABILITACIÓN DE CAMINOS								
MES : MAYO 2026								
NO	PROVINCIALES	Nombre de la Vía	Tipo de Vía	Longitud total (km)	Km. Rehabilitados	CONTACTO COORDINACION	Aporte de INDOCAFE	FAMILIAS BENEFICIADAS
1	AZUA							
2	BAHORUCO-INDEPENDENCIA	Caretea las Petaca	carretera principal	6	0.3	AGUILERA Y QUEZADA		315
		Pino fresco-monte bonito	Carretera Vecinal	3	0.5	UPTEDA		20
		yerba buena el barro	Carretera Vecinal	8	4	UPTEDA		65
3	BARAHONA-PEDERNALES							
4	LA VEGA-MONSEÑOR NOUEL-DUARTE	La Lomita - Corocito	Carretero	12	5	Ayuntamiento		30
		La Lomita - Corocito	Carretero	10	7	Ayuntamiento		40
		La Lomita - Corocito	Carretero	13	5	Ayuntamiento		50
		La Salvia	Carretero	4.0	1.5	Comunidad		8
		Sabana del Puerto	Carretero	1	1	Ayuntamiento		6
		Loma de Jaya - El Guineal	Carretero	4	2	PRIVADO		50
		Tenares	Carretero	6	5	AGRICULTORES		40
5	PERAVIA-SAN JOSE DE OCOA	Carretera Principal	Carretero	11	11	Ayuntamiento		25
		La Vifia hacia Yuna	Carretero	3	3	Ayuntamiento		40
		El Mogote/ La Cuaba	Herradura	1	1	Ruben		10
		El Recodo/ El Picao	Herradura	4	1.5	Bertino		8
		Carretera Iguana/ Camino Victor	Carretero	2	2	Victor		8
	Yayitas -La Lana	Camino vecinal	8	2	Guillermo Santana		8	
6	REGION ESTE-MONTE PLATA-SAMANA(ROBUSTA)							
7	SAN CRISTOBAL-MONTE PLATA	El Caimito Arroyo Hoyo	Carretero	2	0.5	Gregorio Candelario		60
		Muchas Aguas-Las Coles	Carretero	5	2	Federico Medina		1,200
		Mana-El Quemao	Carretero	1	1	Clemente Rosa		40
		El Vaden-Monteadá Nueva	Carretero	6	4	Ayuntamiento		2,000
		Calderon-Santana abajo	Carretero	5	1.5	Ayuntamiento		80
8	SAN JUAN-ELIAS PIÑA	Sayo-los Montacitos	Carretero	1.5	1.5	Tecnico		34
		Palmar-Arroyo Cano	Carretero	3.0	1.0	Tecnico	MOP	4,000
9	SANTIAGO-ESPAILLAT-PUERTO PLATA-HERMANA MIRABAL VALVERDE-STGO RDGUEZ-DAJABON	Pozo Prito a Loma de Pozo Prieto	Carretero	5	4	Ayuntamiento de la Caya		80
		Las abejas-El llano	carretero	3	1.5	Ayut. Maizal, Diputada Mao, MOPC, INDRHI, productores		80
		El Manguito- el 31	carretero	5	2	Ayut. Maizal, Diputada Mao, MOPC, INDRHI, productores		130
		El 31- Vista Alegre	carretero	4	3.5	Ayut. Maizal, Diputada Mao, MOPC, INDRHI, productores		220
		La Cumbre- El 31	carretero	3	3	Ayut. Maizal, Diputada Mao, MOPC, INDRHI, productores		60
		La Cumbre- El Alto	carretero	2.5	2	Ayut. Maizal, Diputada Mao, MOPC, INDRHI, productores		60
		El Alto -Los Arroyos	carretero	3	3	Ayut. Maizal, Diputada Mao, MOPC, INDRHI, productores		45
		Pozo de Maiz- El Alto	carretero	3	2.5	Ayut. Maizal, Diputada Mao, MOPC, INDRHI, productores		85
		El Molino- Pozo de Maiz	carretero	5	3	Ayut. Maizal, Diputada Mao, MOPC, INDRHI, productores		140
		El Lirial - Paradero	Carretero	10	1	Ayuntamiento de Paradero		300
		La Lomota-Aguacate	Carretero	4	1	Ayuntamiento de Paradero		80
		Vara de vaca - La china	Carretero	5	3	Alcaldía de Restauracion y DGDF		20
		KM 14- Los Cerros	Carretero	16	5	Alcaldía de Restauracion y DGDF		40
		TOTALES				188	97.8	

Elaborado por:

 Ignacio Contreras

Aprobado por:

 Héctor Jiménez



INDOCAFE

Instituto Dominicano del Café


DEPARTAMENTO DE DESARROLLO RURAL
INFORME MESUAL DE ACTIVIDADES REALIZADAS

MES: MAYO 2026																										
NO	PROVINCIALES	Reuniones	Visitas Funcionarios Oficiales			Visitas Funcionarios Privados			Becas Entregadas			Familias Afiliadas SENASA			Operativos Médicos											
			H	M	Total	H	M	Total	H	M	Total	H	M	Total	H	M	Total									
1	AZUA																									
2	BAHORUCO-INDEPENDENCIA																									
3	BARAHONA-PEDERNALES																									
4	LA VEGA-MONSEÑOR NOUEL-DUARTE																									
5	PERAVIA-SAN JOSE DE OCOA																									
6	REGION ESTE-SAMANA-MONTE PLATA(ROBUSTA)																									
7	SAN CRISTOBAL																									
8	SAN JUAN-ELIAS PIÑA																									
9	SANTIAGO-ESPAILLAT-PUERTO PLATA-HERMANA MIRABAL																									
10	VA,VERDE-SANTIAGO RODRIGUEZ-DAJABON																									
11	SEDE CENTRAL					4	2	2	4																	
	TOTALES					4	2	2	4																	

DURANTE EL PERIODO LAS REUNIONES FUERON BASICAMENTE CON FUNCIONARIOS DEL MESCYT PARA DAR SEGUIMIENTO A LA SOLICITUD BECAS CONVOCATORIA 2026 ., NOS INFORMAN QUE ESTAN EN EL PROCESO DE EVALUACION ., DE IGUAL MANERA HICIMOS CONTACTO CON LA ADMINISTRACION DE LOS COMERDORES ECONOMICOS Y CONSEJO NACIONAL DE ENVEJECIENTES Y ESTAMOS A LA ESPERA DE REUNIRNOS CON ELLOS CUANDO NOS INDIQUEN

Elaborado por: 
Ignacio Contreras



Aprobado por: 
Héctor Jiménez

INDOCAFE

Instituto Dominicano del Café

ACTIVIDADES REALIZADAS MAYO 2026

DIVISION DE INSPECCION Y VERIFICACION

No.	DETALLE	CANTIDAD
1	Inspecciones nuevas a: fincas, beneficio húmedo y beneficio seco	0
2	Inspecciones de seguimiento a: fincas, beneficio húmedo y beneficio seco	0
3	Inspecciones realizadas a la Denominación de Origen "Café de Valdesia"	0
4	Inspecciones realizadas a la Denominación de Origen "Café Barahona"	0
5	Inspecciones realizadas a la Marca de Certificación "Café Monte Bonito"	0
6	Inspección y toma de muestra de Lotes de Café Verde y Café Semi-Tostado de exportación	13
7	Inspecciones marca de certificación SCF	0

LABORATORIO RAÚL H. MELO

No.	DETALLE	CANTIDAD
1	Muestras recibidas por el laboratorio	13
2	Muestras analizadas por el laboratorio	13
3	Análisis sensorial realizados por el laboratorio	13
4	Análisis físico realizados por el laboratorio	13
5	Análisis de ocratoxina realizados por el laboratorio	0
6	Lotes de exportación analizados por el laboratorio	11
7	Sacos de café correspondientes a los lotes de exportación analizados (sacos de 60 Kg.)	1,402
8	Muestras directas analizadas por el laboratorio (Partidas)	2


DIVISION DE COMERCIAL Y CERTIFICACIÓN

No.	DETALLE	VERDE	TOSTADO	TOTAL
1	Contratos de venta registrados de café verde y café procesado	13	50	63
2	Notificaciones de embarque registradas de café verde y café procesado	13	50	63
3	Permisos de embarque con valor comercial emitidos de café verde y café procesado	13	50	63
4	Permisos de embarque sin valor comercial emitidos de café verde y café procesado	4	1	5
5	Certificados de origen emitidos de café verde y café procesado	11	79	90
6	Registro de exportador tramitados y/o realizados		1	1
7	Volumen (QQ.) de café exportado en todas sus formas	2,434.54	1,847.07	4,281.61
8	Divisas (US\$) generas por las exportaciones de café en todas sus formas	944,957.92	851,933.55	1,796,891.47
9	Certificaciones de nuevas fincas		0	0
10	Certificaciones de producto		0	0

Elaborado por:


Henry Núñez

Aprobado por:


Héctor Jiménez

